ALU
WIND

EXTRUSORA DE
ALUMINIO

ABERTURAS DE ALUMINIO

IMPERIA
RPT+

Puertas y ventanas con aislamiento térmico.

RUPTURA DE PUENTE TÉRMICO

El confort empieza en el marco.

IMPERIA RPT incorpora una barrera de poliamida entre las caras interior y exterior del perfil. Esa separación reduce el paso del calor a través del aluminio tanto en invierno como en verano.

PUERTAS, VENTANAS Y PAÑOS FIJOS

Una abertura para cada ambiente.

Elegí dónde abrir el paso, por dónde ventilar y qué vistas querés enmarcar. Estas seis aplicaciones muestran cómo llevar la línea a tu proyecto.



01 · Corrediza a 45°
Apertura lateral

01

Del estar a la galería.

Las hojas se deslizan en paralelo. Las guías acoplables permiten sumar hojas o combinar la corrediza con un paño fijo.

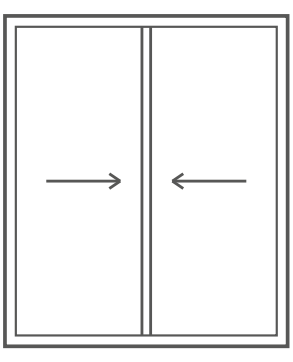



02 · Ventana de rebatir
Apertura lateral con bisagras

02

Abrí la hoja por completo.

La hoja gira hacia adentro sobre sus bisagras laterales. Dejá espacio libre frente a la ventana para poder abrirla.

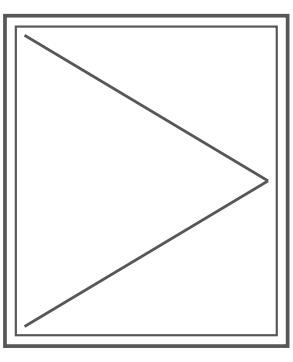



03 · Ventana desplazable
Apertura hacia afuera

03

Más lugar en el interior.

La hoja se proyecta hacia afuera para ventilar y deja libre el espacio junto a la ventana.

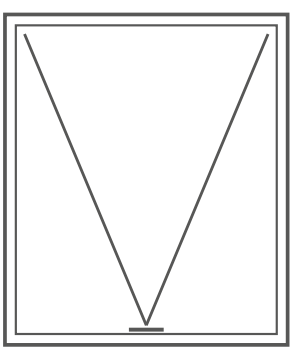



04 · Puerta de rebatir
Acceso al balcón

04

Un paso al exterior.

El contravidrio queda del lado interior. Para dividir el vidrio, la hoja puede llevar un travesaño horizontal.

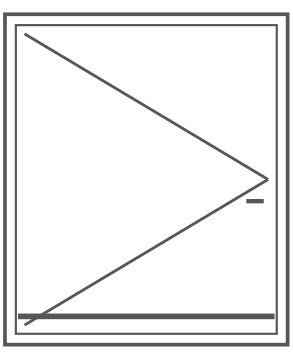



05 · Paño fijo
Vista al exterior

05

Una vista continua.

El paño fijo admite vidrio simple o doble vidriado hermético. Sumalo donde quieras luz natural sin abrir la ventana.



06 · Composición de fachada
Vista desde el exterior

06

Aberturas en conjunto.

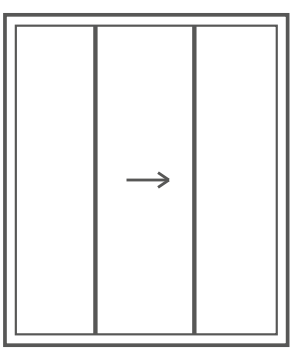

Combiná paños fijos y hojas móviles. El vidrio fijo enmarca el paisaje y las hojas que abren dan paso o ventilación.

GALERÍA DE PERFILES

Los perfiles en detalle.

Mirá cómo se resuelven los encuentros de hoja, marco y vidrio en las distintas aberturas de la línea.



01 **Guía de corrediza**
■ C 3002 i



02 **Hoja de ventana**
■ C 3021 i



03 **Hoja desplazable**
■ C 3034 i



04 **Hoja de puerta**
■ C 3040 i



05 **Marco de paño fijo**



06 **Zócalo de puerta**

■ C 3018 i

■ C 3043 i

Las referencias corresponden al catálogo técnico de IMPERIA RPT.

AISLAMIENTO TÉRMICO

Cómo se aísla una abertura.

La poliamida en el marco y la cámara sellada entre los vidrios limitan el intercambio de calor. Mirá dónde actúa cada una.



Corrediza a 45°
Detalle de hoja y guía doble

La barrera de poliamida.

En el corte del perfil se ven los dos cuerpos de aluminio. Las piezas de poliamida que los unen interrumpen el paso directo del calor por el metal.

CORTE TÉRMICO

C 3021 i

Hoja de ventana de rebatir

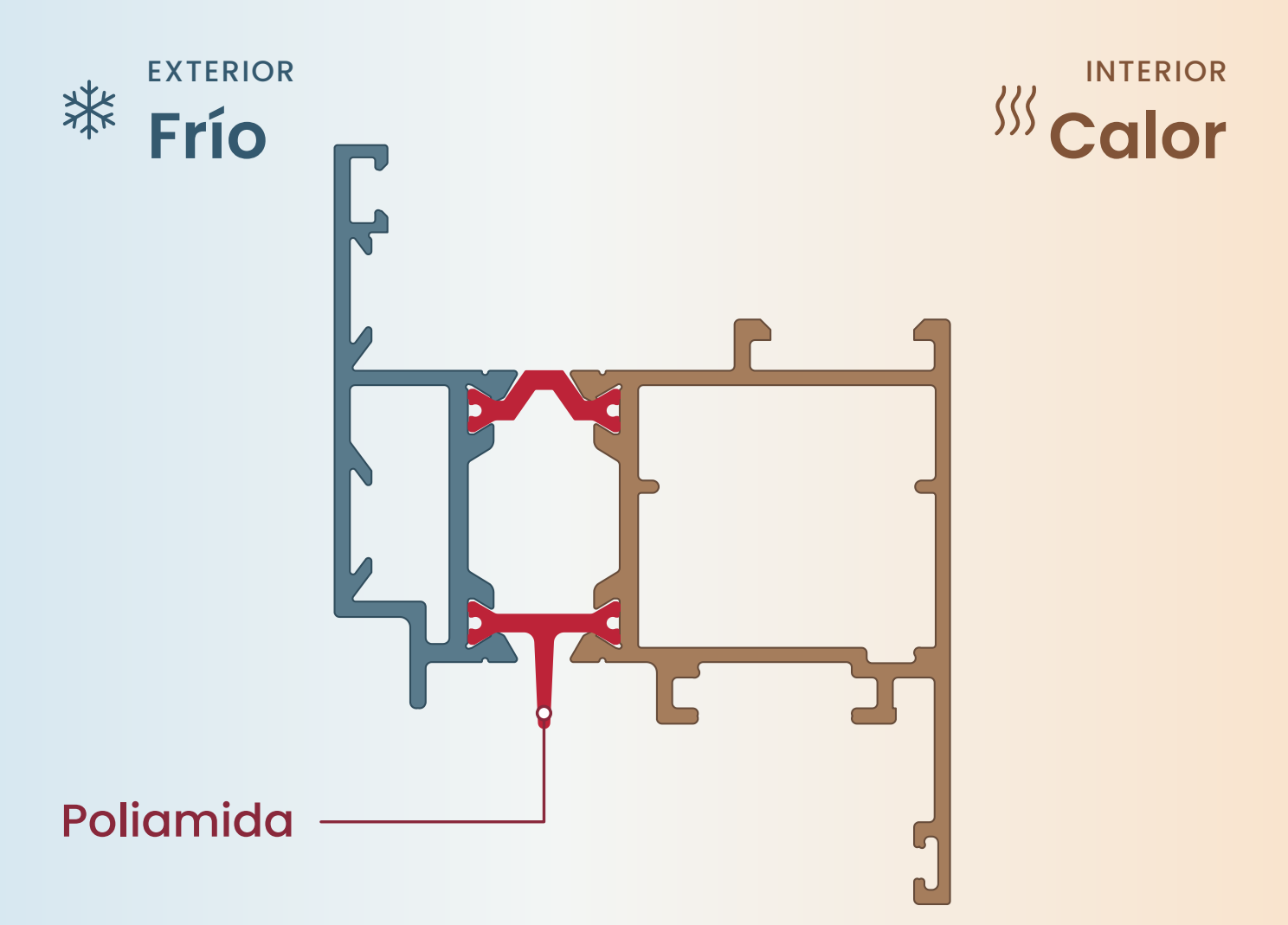

En invierno, las dos bandas de poliamida reducen la pérdida de calor del interior hacia el exterior.

La cámara entre los vidrios.

En el doble vidriado hermético (DVH), una cámara sellada separa los dos vidrios. Esa cámara limita el intercambio de calor entre el interior y el exterior.

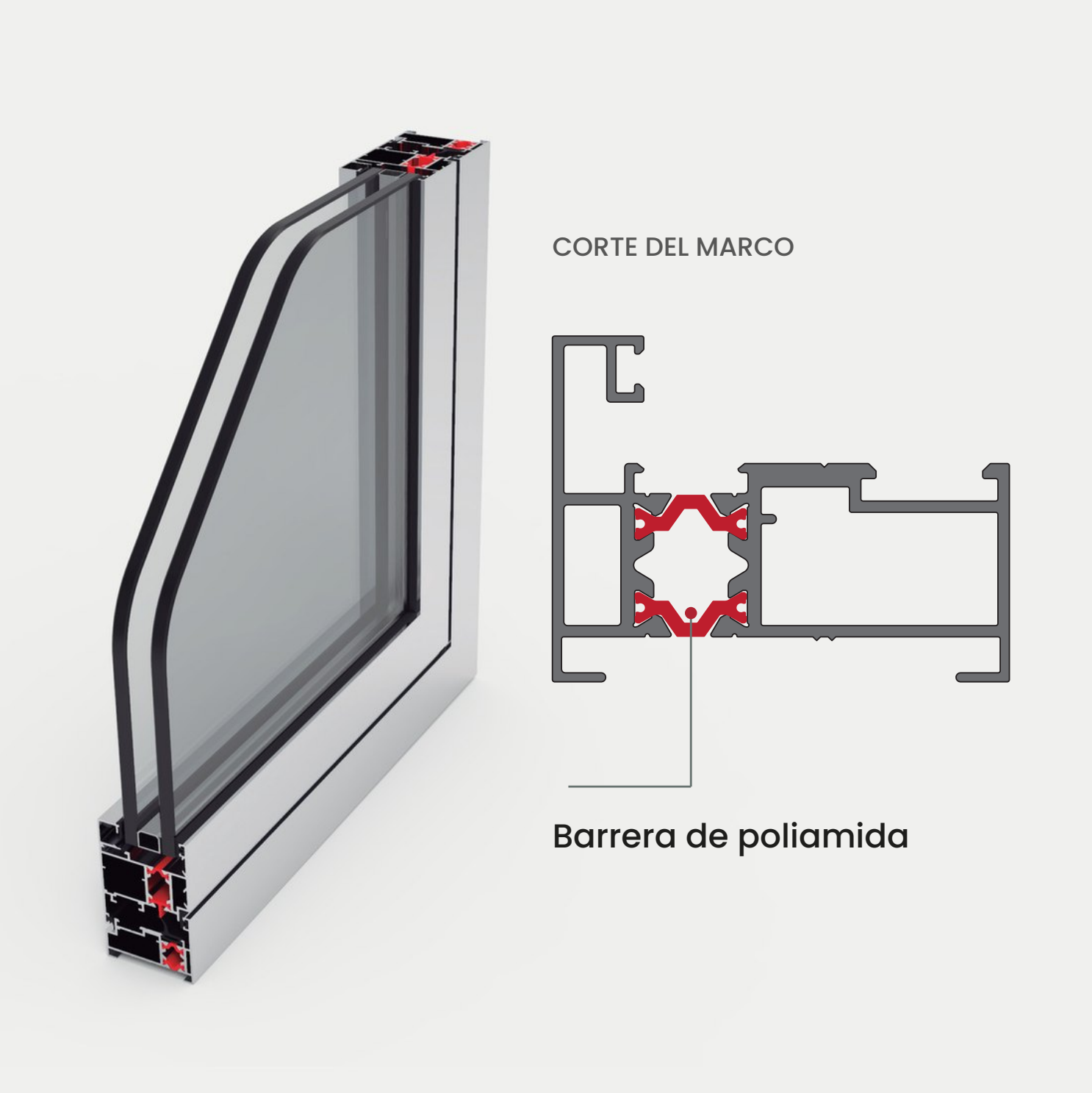

MARCO CON RPT Y DOBLE VIDRIADO HERMÉTICO

DISTINTAS MANERAS DE ABRIR

Cuatro formas de ventilar.

La elección depende de cuánto querés abrir la hoja y del espacio que tenés delante de la ventana. Compará el movimiento de cada tipología.

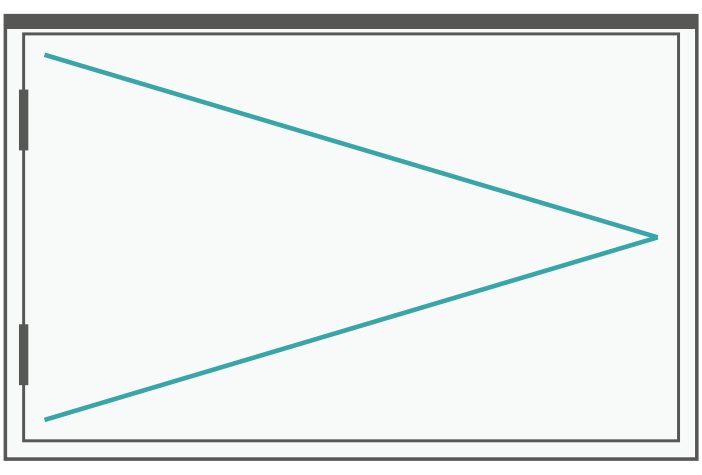

De rebatir

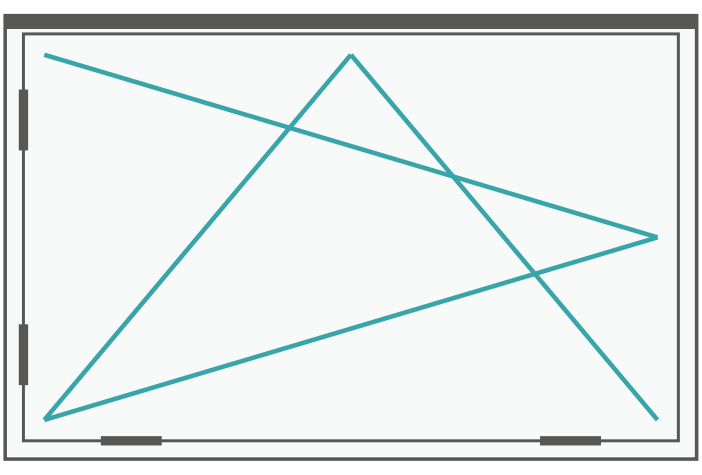

Oscilobatiente

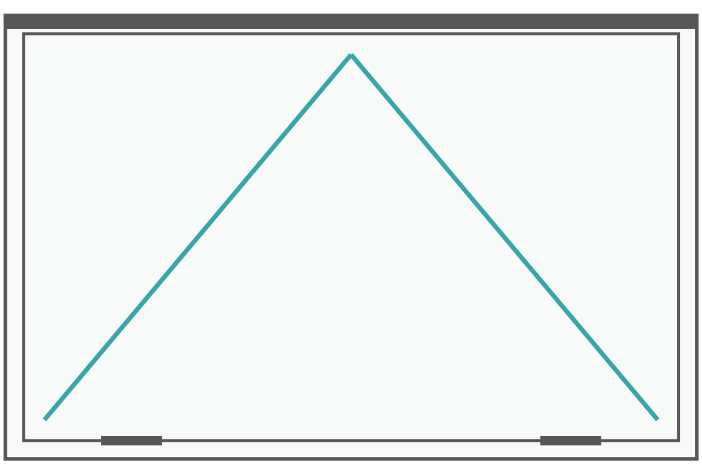

Banderola

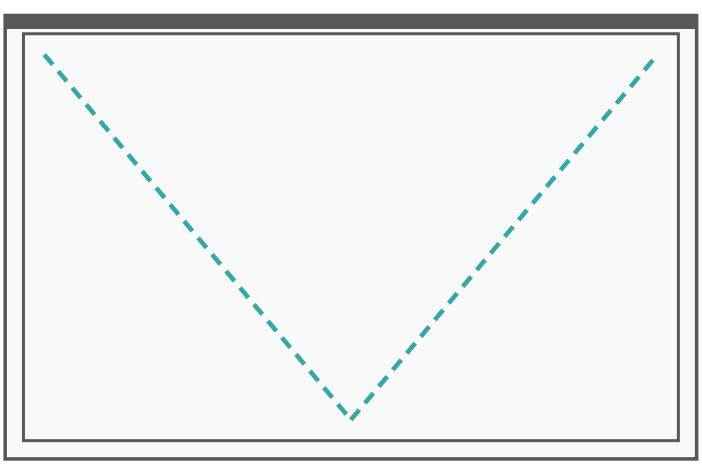

Desplazable

— Hacia adentro ---- Hacia afuera

La oscilobatiente gira o se inclina. En la banderola, el borde superior se abre hacia adentro.

CORREDIZAS A 45°

Corredizas de grandes dimensiones.

01 **Hasta 5 m^2 por hoja.**

Las medidas dependen del vidrio, las proporciones de la hoja y la presión de viento.

02 **Hasta 320 kg por hoja.**

Peso máximo estimativo para hojas corredizas con ruedas dobles reforzadas R52.

03 **Un encuentro más angosto.**

El cruce SLIM para DVH se ofrece con o sin refuerzo. Permite reducir la cara de perfil visible donde se superponen las hojas.

HABLEMOS DE TU PROYECTO

Elegí las aberturas para tu obra.

Compartinos las medidas del vano, su orientación y cómo querés abrirlo. Te ayudamos a elegir la tipología, el vidrio y los herrajes.

Consultar por WhatsApp →

ALU WIND

aluwind.com.ar/imperia-rpt

+54 9 351 624 8155

Av. Japón 550 · Córdoba, Argentina

You're different!

Descargá el catálogo técnico para verificar las combinaciones de perfiles, vidrios y herrajes según las dimensiones y la exposición al viento de cada abertura.

IMPERIA RPT · ALUWIND · NOVIEMBRE 2026